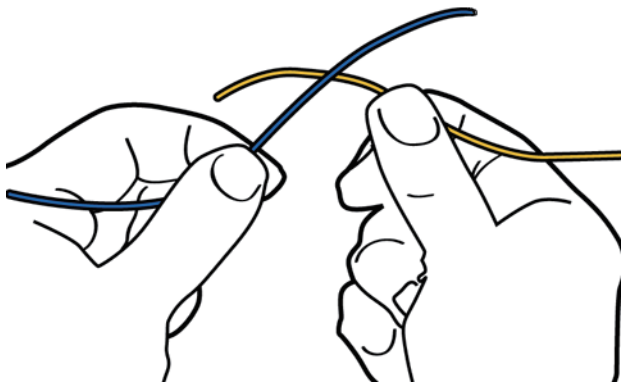
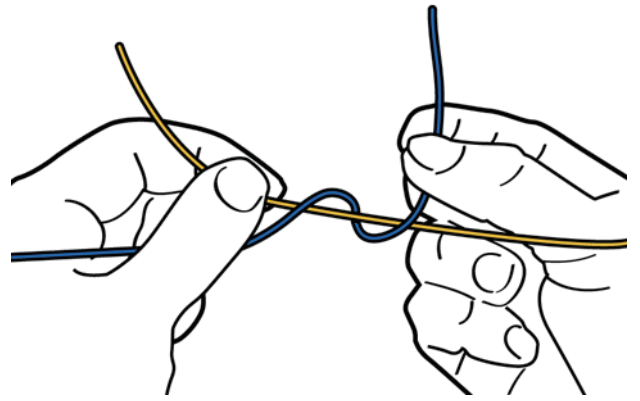


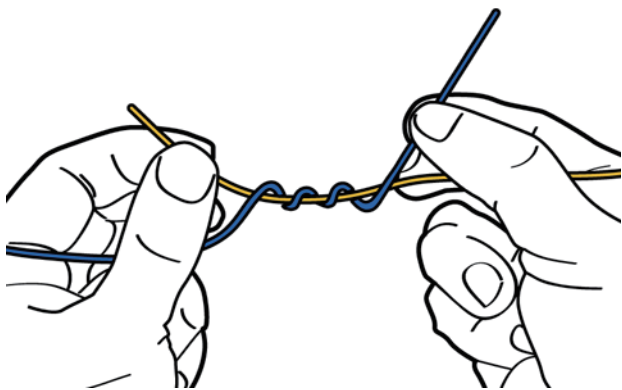
糸と糸の結び方



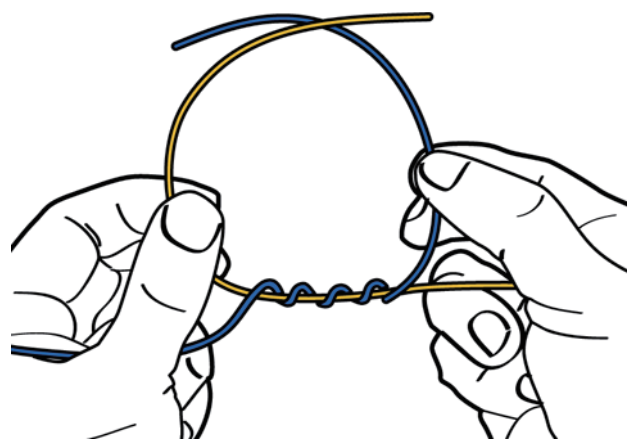
① 左側の糸を手前にして交差させる



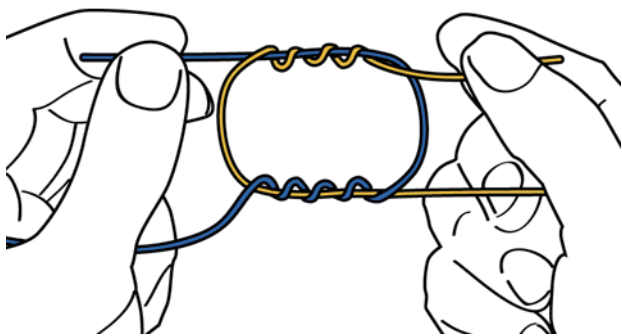
② 左からの糸を巻き付ける




③ 3回巻き付ければ OK



④ 次も、左側の糸を手前にして・・・



⑤ 同じく 3回巻きつける



⑥ 引き絞って、
クルリと8の字になれば
上手く結んでいる証拠です



⑦ 水をつけてギュッと引き絞めたら、
余分な糸をカットして出来上がり。